

COMUNE DI RACCUJA (ME)

Città Metropolitana di Messina


Relazione dell'organo di revisione

– *Sulla proposta di
deliberazione consiliare del
rendiconto della gestione*

Anno 2021

IL REVISORE UNICO

Dott.ssa Rossella BELLUCCIA



Comune di RACCUJA (ME)

Città Metropolitana di Messina
Verbale del Revisore Unico
n. 30 del 07/10/2022

RELAZIONE SUL RENDICONTO 2021

La sottoscritta Dott.ssa Belluccia Rossella Revisore Unico del Comune di Raccuja, nominato con delibera del Consiglio Comunale n. 50 del 26/11/2021,, ha esaminato la delibera di Giunta relativa allo schema di rendiconto dell'esercizio finanziario per l'anno 2021, unitamente agli allegati di legge e la proposta di deliberazione consiliare del rendiconto della gestione 2021.

Il Revisore, tenuto conto:


dell'attività di vigilanza effettuata nel corso dell'esercizio presenta l'allegata relazione ex articolo 239 del TUEL che costituisce parte integrante e sostanziale del presente verbale.

Nel corso dell'esercizio 2021 il Revisore Unico **non ha rilevato** gravi irregolarità contabili o gravi anomalie gestionali e/o suggerito misure correttive non adottate dall'Ente.

Il 07/10/2022

IL REVISORE UNICO

DOTT.SSA ROSSELLA BELLUCCIA



Sommario

PREMESSA	4
1. LA GESTIONE DELLA CASSA	5
2. LA GESTIONE IN C/RESIDUI	5
3. IL RISULTATO DI AMMINISTRAZIONE.....	6
4. LA GESTIONE DI COMPETENZA	8
5. LA GESTIONE DELL'INDEBITAMENTO.....	12
6. RAPPORTI CON ORGANISMI PARTECIPATI.....	13
7. LA CONTABILITÀ ECONOMICA-PATRIMONIALE	13
8. RELAZIONE DELLA GIUNTA AL RENDICONTO	14
9. IRREGOLARITÀ NON SANATE, RILIEVI, CONSIDERAZIONI E PROPOSTE	14
10. SUGGERIMENTI E CONCLUSIONI	14

PREMESSA

Il Comune di Raccuja registra una popolazione al 01.01.2021, ai sensi dell'art.156, comma 2, del TUEL, di n. 899 abitanti (ISTAT).

Il Revisore Unico ha verificato **la correttezza** degli adempimenti ai fini BDAP sino alla data odierna.

Con riferimento agli adempimenti BDAP sul rendiconto 2021, il Comune **ha** caricato la documentazione nella modalità *“Preconsuntivo o Approvato dalla Giunta o dall’organo esecutivo”*.

Al riguardo **non sono segnalati errori** non bloccanti.

Il Revisore Unico, sulla base dei parametri di deficiarietà attesta che il Comune **non è** strutturalmente deficitario.

Il Revisore Unico prende atto che tutti gli agenti contabili **hanno proceduto** alla resa del conto in data 30 gennaio 2022.

1. LA GESTIONE DELLA CASSA

Il fondo di cassa al 31/12/2021 risultante dal conto del Tesoriere **corrisponde** alle risultanze delle scritture contabili dell'Ente:

Riconciliazione fondo di cassa	
Fondo di cassa al 31 dicembre 2021 (da conto del Tesoriere)	1.174.479,78
Fondo di cassa al 31 dicembre 2021 (da scritture contabili)	1.174.479,78
Differenza	0,00

2. LA GESTIONE IN C/RESIDUI

Per l'analisi dei residui si rinvia al verbale n. 29 del 13/09/2022 sulla delibera di riaccertamento ordinario.

L'anzianità dei residui attivi al 31/12/2021 è la seguente:

	2016 e precedenti	2017	2018	2019	2020	2021	Totale
Titolo 1	261.493,79	97.679,43	92.705,91	80.306,21	101.316,00	138.165,93	771.667,27
Titolo 2	26.210,53	7.191,71	13.493,40		5.605,74	148.767,26	201.268,64
Titolo 3	53.799,23	29.235,22	64.013,40	95.373,87	124.257,48	298.308,70	664.987,90
Titolo 4	18.569,63		2.816,43	74.045,62	55.393,52	142.151,64	292.976,84
Titolo 5					0,00	0,00	0,00
Titolo 6					0,00	8.564,40	8.564,40
Titolo 7					0,00	0,00	0,00
Titolo 9	3.052,24	3.454,00	3.482,00	3.554,44	4.096,78	5.480,93	23.120,39
Totale	363.125,42	137.560,36	176.511,14	253.280,14	290.669,52	741.438,86	1.962.585,44

L'anzianità dei residui passivi al 31/12/2021 è la seguente:

ANZIANITA' RESIDUI PASSIVI							
	2016 e precedenti	2017	2018	2019	2020	2021	Totale
Titolo 1	103.055,41	10.024,45	25.162,11	33.114,95	45.306,68	302.409,02	519.072,62
Titolo 2	11.835,31		16.049,33	50.006,74	90.071,52	241.616,40	409.579,30
Titolo 3					0,00	0,00	0,00
Titolo 4					0,00	0,00	0,00
Titolo 5					0,00	0,00	0,00
Titolo 7	298.325,41	3.529,41	5.232,49	4.367,06	5.281,72	51.734,78	368.470,87
Totale	413.216,13	13.553,86	46.443,93	87.488,75	140.659,92	595.760,20	1.297.122,79

3. IL RISULTATO DI AMMINISTRAZIONE

Il risultato di amministrazione contabile 2021 è il seguente:

	GESTIONE		
	RESIDUI	COMPETENZA	TOTALE
Fondo cassa al 1° gennaio			951.227,17
RISCOSSIONI	710.344,75	1.904.240,67	2.614.585,42
PAGAMENTI	601.504,81	1.789.828,00	2.391.332,81
SALDO DI CASSA AL 31 DICEMBRE			1.174.479,78
PAGAMENTI per azioni esecutive non regolarizzate al 31 dicembre			0,00
FONDO DI CASSA AL 31 DICEMBRE			1.174.479,78
RESIDUI ATTIVI	1.221.146,58	741.438,86	1.962.585,44
<i>di cui derivanti da accertamenti di tributi effettuati sulla base della stima del dipartimento delle finanze</i>			0,00
RESIDUI PASSIVI	701.362,59	595.760,20	1.297.122,79
FONDO PLURIENNALE VINCOLATO PER SPESE CORRENTI			0,00
FONDO PLURIENNALE VINCOLATO PER SPESE IN CONTO CAPITALE			314.393,72
FONDO PLURIENNALE VINCOLATO PER ATTIVITÀ FINANZIARIE			0,00
RISULTATO DI AMMINISTRAZIONE AL 31 DICEMBRE			1.525.548,71

La conciliazione tra risultato di competenza 2021 e risultato di amministrazione è data dalla seguente tabella:

Gestione di competenza	
SALDO GESTIONE COMPETENZA*	260.091,33
*saldo accertamenti e impegni del solo esercizio	
Fondo pluriennale vincolato iscritto in entrata	0,00
Fondo pluriennale vincolato di spesa	314.393,72
SALDO FPV	-314.393,72
Gestione dei residui	
Maggiori residui attivi riaccertati (+)	2.341,71
Minori residui attivi riaccertati (-)	80.939,96
Minori residui passivi riaccertati (+)	53.199,76
SALDO GESTIONE RESIDUI	-25.398,49
Riepilogo	
SALDO GESTIONE COMPETENZA	260.091,33
SALDO FPV	-314.393,72
SALDO GESTIONE RESIDUI	-25.398,49
AVANZO ESERCIZI PRECEDENTI APPLICATO	408.385,80
AVANZO ESERCIZI PRECEDENTI NON APPLICATO	1.196.863,79
RISULTATO DI AMMINISTRAZIONE AL 31/12	1.525.548,71

L'evoluzione delle componenti del risultato di amministrazione è la seguente:

Evoluzione del risultato di amministrazione			
	2019	2020	2021
Risultato d'amministrazione (A)	1.205.637,27	1.605.249,59	1.525.548,71
Composizione del risultato di amministrazione:			
Parte accantonata (B)	621.850,15	785.563,52	786.910,84
Parte vincolata (C)	481.470,62	691.887,19	488.983,58
Parte destinata agli investimenti (D)	100.863,93	63.961,67	49.269,88
Parte disponibile (E= A-B-C-D)	1.452,57	63.837,21	200.384,41

Il Revisore Unico ha verificato che i saldi riportati nelle tabelle a1, a2 e a3 **sono coerenti** con quanto riportato nel prospetto degli equilibri e nel quadro generale riassuntivo.

Il Revisore Unico ha verificato che il totale riportato nell'ultima colonna dei prospetti a1, a2 e a3 **è coerente** con quanto riportato nel prospetto del risultato di amministrazione.

Fondo crediti di dubbia esigibilità

Il Revisore Unico ha verificato la quantificazione del FCDE in base a quanto richiesto al punto 3.3 del principio contabile applicato 4.2. al D.Lgs.118/2011 e s.m.i..

Il FCDE accantonato nell'avanzo di amministrazione 2021 è pari a € 606.630,65.

Fondo anticipazione liquidità (eventuale)

Non ricorre.

Fondo contenzioso

Il risultato di amministrazione presenta un accantonamento per fondo rischi contenzioso per €119.101,02, determinato secondo le modalità previste dal principio applicato alla contabilità finanziaria al punto 5.2 lettera h) e tenuto conto di quanto previsto dall'OIC 31 per la definizione della gradualità del rischio. Tale fondo tiene conto del rischio di pagamenti di oneri derivanti da sentenze per contenziosi in corso.

Fondo perdite aziende e società partecipate (eventuale)

E' stato accantonato un importo di €1.000,00.

Fondo indennità di fine mandato

È stato costituito il fondo per indennità di fine mandato per un importo di € 2.179,17.

Fondo garanzia debiti commerciali

Il Revisore Unico ha verificato che l'Ente **è tenuto** all'accantonamento per garanzia debiti commerciali. Importo accantonato € 18.000,00.

4. LA GESTIONE DI COMPETENZA

Il saldo di competenza 2021, distinto tra parte corrente, capitale e saldo delle partite finanziarie è così riassunto:

O1) RISULTATO DI COMPETENZA DI PARTE CORRENTE		306.117,96
- Risorse accantonate di parte corrente stanziare nel bilancio dell'esercizio N	(-)	24.540,00
- Risorse vincolate di parte corrente nel bilancio	(-)	136.046,74
O2) EQUILIBRIO DI BILANCIO DI PARTE CORRENTE		145.531,22
- Variazione accantonamenti di parte corrente effettuata in sede di rendiconto'(+)/(-)	(-)	-16.652,68
O3) EQUILIBRIO COMPLESSIVO DI PARTE CORRENTE		162.183,90
Z1) RISULTATO DI COMPETENZA IN C/CAPITALE		47.965,45
Z/1) Risorse accantonate in c/capitale stanziare nel bilancio dell'esercizio N	(-)	0,00
- Risorse vincolate in c/capitale nel bilancio	(-)	47.965,45
Z/2) EQUILIBRIO DI BILANCIO IN C/CAPITALE		0,00
- Variazione accantonamenti in c/capitale effettuata in sede di rendiconto'(+)/(-)	(-)	0,00
Z3) EQUILIBRIO COMPLESSIVO IN CAPITALE		0,00
SALDO PARTITE FINANZIARIE		0,00
W1) RISULTATO DI COMPETENZA		354.083,41
Risorse accantonate stanziare nel bilancio dell'esercizio N		24.540,00
Risorse vincolate nel bilancio		184.012,19
W2/EQUILIBRIO DI BILANCIO		145.531,22
Variazione accantonamenti effettuata in sede di rendiconto		-16.652,68
W3/EQUILIBRIO COMPLESSIVO		162.183,90

Il Revisore Unico ha verificato che il saldo:

W1 è positivo

W2 è positivo

W3 è positivo

Nel corso dell'esercizio il Comune ha provveduto a riconoscere i seguenti debiti fuori bilancio

- Art. 194 lett. a d.lgs. 267/200 € 37.700,96, cfr verbale n.06 del 20/12/2021

Tali debiti sono così classificabili:

	2019	2020	2021
Articolo 194 T.U.E.L.:			
- lettera a) - sentenze esecutive			
- lettera b) - copertura disavanzi			
- lettera c) - ricapitalizzazioni			
- lettera d) - procedure espropriative/occupazione d'urgenza			
- lettera e) - acquisizione beni e servizi senza impegno di spesa			37.700,96
Totale	0,00	0,00	37.700,96

L'andamento della gestione di competenza è così riassunto:

Entrate

ENTRATE	Previsioni iniziali	Previsioni definitive	Accertamenti	previsioni iniziali su definitive	accertamenti su previsioni definitive
Titolo 1	893.574,00	893.574,00	885.387,77	100,0%	99,1%
Titolo 2	637.213,26	671.821,13	626.084,01	105,4%	93,2%
Titolo 3	289.551,45	440.285,01	327.870,01	152,1%	74,5%
Titolo 4	2.501.229,38	2.756.767,36	489.752,31	110,2%	17,8%
Titolo 5	0,00	0,00	0,00		
Titolo 6	0,00	0,00	17.128,80		
Titolo 7	700.000,00	700.000,00	0,00	100,0%	0,0%
Titolo 9	766.487,00	766.487,00	299.456,63	100,0%	39,1%
TOTALE	5.788.055,09	6.228.934,50	2.645.679,53	107,6%	42,5%

Spese

USCITE	Previsioni iniziali	Previsioni definitive	Impegni	previsioni iniziali su definitive	impegni su previsioni definitive
Titolo 1	1.728.917,24	1.896.842,11	1.435.052,06	109,7%	75,7%
Titolo 2	2.904.368,18	3.230.569,72	608.044,02	111,2%	18,8%
Titolo 3	0,00	0,00	0,00		
Titolo 4	43.421,47	43.421,47	43.035,49	100,0%	99,1%
Titolo 5	700.000,00	700.000,00	0,00	100,0%	0,0%
Titolo 7	766.487,00	766.487,00	299.456,63	100,0%	39,1%
TOTALE	6.143.193,89	6.637.320,30	2.385.588,20	108,0%	35,9%

Il Revisore Unico ha provveduto ad accertare l'equivalenza tra gli accertamenti e gli impegni di spesa dei capitoli relativi ai servizi per conto terzi e risultano **essere** equivalenti.

Il Revisore Unico ha verificato che il FPV **sia stato correttamente determinato** in sede di riaccertamento ordinario.

FONDO PLURIENNALE VINCOLATO	01/01/2021	31/12/2021
FPV di parte corrente	0,00	0,00
FPV di parte capitale	0,00	314.393,72
FPV per partite finanziarie	0,00	0,00
TOTALE	0,00	314.393,72

Il grado di realizzazione delle previsioni delle entrate di competenza è il seguente:

Entrate

Entrate	Previsione definitiva (competenza)	Accertamenti in c/competenza	Incassi in c/competenza	%
		(A)	(B)	Incassi/accert.ti in c/competenza (B/A*100)
Titolo I	893.574,00	885.387,77	747.221,84	84,39
Titolo II	671.821,13	626.084,01	477.316,75	76,24
Titolo III	440.285,01	327.870,01	29.561,31	9,02
Titolo IV	2.756.767,36	489.752,31	347.600,67	70,97
Titolo V	0,00	0,00	8.564,40	

Analisi delle entrate

Il Revisore Unico analizza l'andamento di alcune tipologie di entrata.

Recupero evasione:

	Accertamenti	Riscossioni	FCDE Accantonamento	FCDE
			Competenza Esercizio 2021	Rendiconto 2021
Recupero evasione IMU	20.713,00	5.801,65	0,00	0,00
Recupero evasione TARSU/TIA/TARES	4.051,36	4.051,36	0,00	12.653,53
Recupero evasione COSAP/TOSAP	492,74	528,74	0,00	0,00
Recupero evasione altri tributi	0,00	0,00	0,00	0,00
TOTALE	25.257,10	10.381,75	0,00	12.653,53

Contributi per permessi di costruire:

Gli accertamenti negli ultimi tre esercizi hanno subito la seguente evoluzione:

CONTRIBUTI PERMESSI A COSTRUIRE E RELATIVE SANZIONI			
	2019	2020	2021
Accertamento	2.363,50	1.797,31	12.518,61
Riscossione	2.363,50	1.793,31	5.567,00

La destinazione percentuale del contributo al finanziamento della spesa del titolo 1 è stata la seguente:

CONTRIBUTI PER PERMESSI A COSTRUIRE E RELATIVE SANZIONI DESTINATI A SPESA CORRENTE			
	2019	2020	2021
importo	0,00	0,00	0,00
Spese correnti	0,00	0,00	0,00
% x spesa corrente			

Sanzioni amministrative pecuniarie per violazione codice della strada

(artt. 142 e 208 D.Lgs. 285/92)

Le somme accertate negli ultimi tre esercizi hanno subito la seguente evoluzione:

SANZIONI AMMINISTRATIVE PECUNIARIE PER VIOLAZIONE CODICE DELLA STRADA			
	2019	2020	2021
accertamento	0,00	28,00	29,40
riscossione	0,00	28,00	29,40
%riscossione		100,00	100,00

La parte vincolata del (50%) risulta destinata come segue:

DESTINAZIONE PARTE VINCOLATA			
	Accertamento 2019	Accertamento 2020	Accertamento 2021
Sanzioni CdS	0,00	28,00	29,40
fondo svalutazione crediti corrispondente	0,00	0,00	0,00
Entrata netta	0,00	28,00	29,40
destinazione a spesa corrente vincolata	0,00	28,00	29,40
% per spesa corrente		100,00%	100,00%
destinazione a spesa per investimenti	0,00	0,00	0,00
% per Investimenti		0,00%	0,00%

Spese

La composizione delle spese per macroaggregati della spesa corrente e in c/capitale è la seguente:

Macroaggregati spesa corrente		2020	2021	variazione
101	redditi da lavoro dipendente	542.642,11	515.099,92	-27.542,19
102	imposte e tasse a carico ente	42.699,89	38.060,62	-4.639,27
103	acquisto beni e servizi	706.710,94	765.750,49	59.039,55
104	trasferimenti correnti	21.982,48	52.596,38	30.613,90
105	trasferimenti di tributi	0,00	0,00	0,00
106	fondi perequativi	0,00	0,00	0,00
107	interessi passivi	32.771,24	22.459,65	-10.311,59
108	altre spese per redditi di capitale	0,00	0,00	0,00
109	rimborsi e poste correttive delle entrate	0,00	0,00	0,00
110	altre spese correnti	8.800,00	41.085,00	32.285,00
TOTALE		1.355.606,66	1.435.052,06	79.445,40

Macroaggregati spesa conto capitale		2020	2021	variazione
201	Tributi in conto capitale a carico dell'ente	0,00	0,00	0,00
202	Investimenti fissi lordi e acquisto di terreni	301.284,83	257.629,51	-43.655,32
203	Contributi agli investimenti	0,00	57.860,00	57.860,00
204	Altri trasferimenti in conto capitale	0,00	0,00	0,00
205	Altre spese in conto capitale	481.770,77	292.554,51	-189.216,26
TOTALE		783.055,60	608.044,02	-175.011,58

CERTIFICAZIONE RISORSE COVID-19

Relativamente alle risorse per fronteggiare l'emergenza sanitaria da Covid-19, l'Ente ha ricevuto nel corso del 2021 le seguenti risorse:

Fondo di sostegno alle attività economiche, artigianali comm.li etc..	€ 16.114,00
Misure urgenti di solidarietà alimentare	€ 13.152,00
Fondo Agevolazioni Tari Categorie Economiche	€ 4.714,00
Centri Estivi	€ 1.402,00
Fondo per ristorare le imprese esercenti i servizi di trasporto	€ 1.215,00

Spesa di personale

Il Revisore Unico ha verificato, anche in sede di rendiconto 2021, il rispetto del limite della spesa di personale di cui all'art. 1 comma 557-quater o 562 (enti inf. a 1000 ab.) della legge 296/2006, come si evince dalla seguente tabella:

	Media 2011/2013	2021
	2008 per enti non soggetti al patto	
Spese macroaggregato 101	878.364,44	515.099,92
Spese macroaggregato 103	0,00	0,00
Irap macroaggregato 102	61.781,53	38.060,62
Altre spese: reiscrizioni imputate all'esercizio successivo	0,00	0,00
Altre spese: da specificare.....	0,00	0,00
Altre spese: da specificare.....	0,00	0,00
Altre spese: da specificare.....	0,00	0,00
Totale spese di personale (A)	940.145,97	553.160,54
(-) Componenti escluse (B)	0,00	0,00
(-) Altre componenti escluse:	0,00	0,00
di cui rinnovi contrattuali	0,00	0,00
(=) Componenti assoggettate al limite di spesa A-B	940.145,97	553.160,54

L'ente **risulta** aver approvato in via definitiva entro il 31/12/2021 il contratto per le risorse decentrate del personale dipendente anno 2021.

5. LA GESTIONE DELL'INDEBITAMENTO

L'Ente ha rispettato il limite all'indebitamento disposto all'art. 204 Tuel ottenendo le seguenti % d'incidenza degli interessi passivi sulle entrate correnti:

	2019	2020	2021
	1,38%	1,94%	1,40%
*Non concorrono al limite di indebitamento le garanzie prestate per le quali l'Ente ha accantonato l'intero importo del debito garantito. Non concorrono, altresì, al predetto limite gli interessi afferenti alle anticipazioni di liquidità			

Nella tabella seguente è dettagliato il debito complessivo:

TOTALE DEBITO CONTRATTO		
1) Debito complessivo contratto al 31/12/2020	+	891.845,83
2) Rimborsi mutui effettuati nel 2021	-	43.421,47
3) Debito complessivo contratto nell'esercizio 2021	+	0,00
TOTALE DEBITO	=	848.424,36

L'indebitamento dell'ente ha avuto la seguente evoluzione:

Anno	2019	2020	2021
Residuo debito (+)	943.796,35	902.053,93	891.845,83
Nuovi prestiti (+)	0,00	0,00	0,00
Prestiti rimborsati (-)	41.742,42	10.208,10	43.421,47
Estinzioni anticipate (-)			
Altre variazioni +/- (da specificare)	0,00		
Totale fine anno	902.053,93	891.845,83	848.424,36
Nr. Abitanti al 31/12	922,00	899,00	895,00
Debito medio per abitante	978,37	992,04	947,96

Gli oneri finanziari per ammortamento prestiti ed il rimborso degli stessi in conto capitale registra la seguente evoluzione:

Anno	2019	2020	2021
Oneri finanziari	43.309,04	33.431,26	22.959,56
Quota capitale	41.742,42	10.208,10	43.421,47
Totale fine anno	85.051,46	43.639,36	66.381,03

6. RAPPORTI CON ORGANISMI PARTECIPATI

Il Revisore Unico, nella verifica dei rapporti debito/credito con gli Enti partecipati ai sensi dell'art.11, comma 6 lett. J del d.lgs.118/2011, rileva:

che l'Ente ha provveduto alla ricognizione, nella quale sono emerse:

- 1) **Criticità con l'Ato Me 1, in quanto vi è un contenzioso in corso.**
- 2) La S.R.R. Messina Prov. S.c. s.p.a. ha riscontrato un saldo pari a zero;
- 3) Asmel ha riscontrato un saldo pari a zero;
- 4) L'assemblea Territoriale Idrica non ha dato riscontro alla comunicazione.

Il Revisore Unico sollecita l'Ente ad attivarsi senza indugio presso gli Enti partecipati inadempienti ed intraprendere eventuali provvedimenti.

7. LA CONTABILITÀ ECONOMICA-PATRIMONIALE

La contabilità economico-patrimoniale è di tipo conoscitivo. Nel caso di redazione della sola situazione patrimoniale semplificata ex DM 10/11/2021, il Revisore Unico ha verificato che l'ente abbia esercitato tale opzione con relativa indicazione sulla piattaforma BDAP.

La situazione patrimoniale dell'ente è la seguente:

STATO PATRIMONIALE	2021	2020	differenza
A) CREDITI vs.LO STATO ED ALTRE AMMINISTRAZIONI PUBBLICHE PER LA PARTECIPAZIONE AL FONDO DI DOTAZIONE	0,00	0,00	0,00
B) IMMOBILIZZAZIONI	5.248.447,52	5.142.399,78	106.047,74
C) ATTIVO CIRCOLANTE	2.521.870,17	2.364.846,84	157.023,33
D) RATEI E RISCONTI	0,00	0,00	0,00
TOTALE DELL'ATTIVO (A+B+C+D)	7.770.317,69	7.507.246,62	263.071,07
A) PATRIMONIO NETTO	5.444.490,35	5.065.990,02	378.500,33
B) FONDI PER RISCHI ED ONERI	180.280,19	193.343,61	-13.063,42
C) TRATTAMENTO DI FINE RAPPORTO	0,00	0,00	0,00
D) DEBITI	2.145.547,15	2.247.912,99	-102.365,84
E) RATEI E RISCONTI E CONTRIBUTI AGLI INVESTIMENTI	0,00	0,00	0,00
TOTALE DEL PASSIVO (A+B+C+D+E)	7.770.317,69	7.507.246,62	263.071,07
TOTALE CONTI D'ORDINE	0,00	0,00	0,00

8. RELAZIONE DELLA GIUNTA AL RENDICONTO

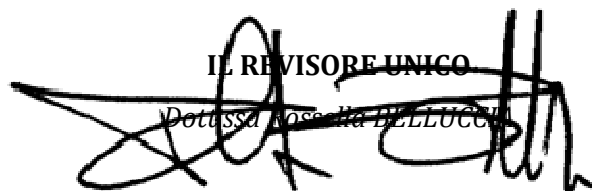
Il Revisore Unico prende atto che l'ente **ha** predisposto la relazione della giunta in aderenza a quanto previsto dall'articolo 231 del TUEL, secondo le modalità previste dall'art.11, comma 6 del d.lgs.118/2011 secondo quanto disposto con il DM 01/08/2019 al punto 13.10 dell'all.4/1. Che la stessa **contenga** i criteri di valutazione.

9. IRREGOLARITÀ NON SANATE, RILIEVI, CONSIDERAZIONI E PROPOSTE

Non vi sono rilievi e proposte ulteriori , oltre a quanto già indicato in precedenza

10. SUGGERIMENTI E CONCLUSIONI

Tenuto conto di tutto quanto sopra esposto, si attesta la corrispondenza del rendiconto alle risultanze della gestione e **si esprime giudizio positivo** per l'approvazione del rendiconto dell'esercizio finanziario 2021.


IL REVISORE UNICO
 Dotessa Rossella BELLUCCHI